



MUNICIPIO DE JIQUILPAN, MICH
TESORERIA MUNICIPAL

Cuenta Pública

ESTADO ANALITICO DEL ACTIVO MICHOACÁN 2014 DEL 01 DE ENERO DEL 2018 AL 31 DE DICIEMBRE DEL 2018

	Cuenta Contable	Saldo Inicial (S)	Cargos Del Periodo	Abonos del Periodo	Saldo Final (S)	Flujo del Periodo (S)-(\$)
		1	2	3	4(1+2-3)	(1-4)
1	ACTIVO	74,600,883.17	182,936,127.36	184,508,196.63	73,028,813.90	1,572,068.27
1.1	ACTIVO CIRCULANTE	6,829,709.57	148,606,332.24	150,178,401.51	5,267,640.30	1,572,068.27
1.1.1	Efectivo y Equivalentes	7,936,336.72	145,579,917.54	146,770,379.02	3,396,937.82	4,539,399.10
1.1.1.2	BANCOS/TESORERIA	3,348,937.62	0.00	0.00	0.00	3,348,937.62
1.1.1.6	DEPOSITOS DE FONDOS DE TERCEROS	0.00	0.00	0.00	0.00	0.00
1.1.1.4	INVERSIONES TEMPORALES (HASTA 3 MESES)	0.00	0.00	0.00	0.00	0.00
1.1.1.9	OTROS EFECTIVOS Y EQUIVALENTES	0.00	0.00	0.00	0.00	0.00
1.1.1.3	BANCOS/DEPENDENCIAS Y OTROS	0.00	0.00	0.00	0.00	0.00
1.1.1.5	FONDOS CON AFECTACION ESPECIFICA	0.00	0.00	0.00	0.00	0.00
1.1.1.1	EFFECTIVO	4,695.27	48,019.50	4,624.77	48,000.00	-43,394.73
1.1.1.2	BANCOS/TESORERIA	4,582,793.83	145,591,898.04	146,766,754.26	3,348,937.62	1,233,858.21
1.1.1.3	BANCOS/DEPENDENCIAS Y OTROS	0.00	0.00	0.00	0.00	0.00
1.1.1.4	INVERSIONES TEMPORALES (HASTA 3 MESES)	0.00	0.00	0.00	0.00	0.00
1.1.1.5	FONDOS CON AFECTACION ESPECIFICA	0.00	0.00	0.00	0.00	0.00
1.1.1.6	DEPOSITOS DE FONDOS DE TERCEROS	0.00	0.00	0.00	0.00	0.00
1.1.1.9	OTROS EFECTIVOS Y EQUIVALENTES	0.00	0.00	0.00	0.00	0.00
1.1.1.2	Derechos a Recibir Efectivo o Equivalentes	595,769.80	2,691,011.82	3,288,447.49	18,334.13	577,435.67
1.1.2.1	INVERSIONES FINANCIERAS DE CORTO PLAZO	0.00	0.00	0.00	0.00	0.00
1.1.2.2	CUENTAS POR COBRAR A CORTO PLAZO	0.00	2,402,627.23	2,396,896.47	5,780.76	-5,780.76
1.1.2.3	DEUDORES DIVERSOS POR COBRAR A CORTO PLAZO	590,965.00	0.00	690,965.00	0.00	690,965.00
1.1.2.4	INGRESOS POR RECUPERAR A CORTO PLAZO	0.00	0.00	0.00	0.00	0.00
1.1.2.5	DEUDORES POR ANTICIPOS DE TESORERIA A CORTO PLAZO	0.00	274,030.03	274,030.03	0.00	0.00
1.1.2.6	PRESTAMOS OTORGADOS A CORTO PLAZO	4,804.80	1,668.40	6,473.20	0.00	4,804.80
1.1.2.9	OTROS DERECHOS A RECIBIR EFECTIVO O EQUIVALENTES A CORTO PLAZO	0.00	12,668.16	112.79	12,573.37	-12,573.37
1.1.3	Derechos a Recibir Bienes o Servicios	13,621.50	135,953.50	139,575.00	10,000.00	3,621.50
1.1.3.1	ANTICIPO A PROVEEDORES POR ADQUISICION DE BIENES Y PRESTACION DE SERVICIO A.C.P.	13,621.50	-3,621.50	0.00	10,000.00	3,621.50
1.1.3.2	ANTICIPO A PROVEEDORES POR ADQUISICION DE BIENES INMUEBLES Y MUEBLES A.C. PLAZO	0.00	0.00	0.00	0.00	0.00
1.1.3.3	ANTICIPO A PROVEEDORES POR ADQUISICION DE BIENES INTANGIBLES A CORTO PLAZO	0.00	139,575.00	139,575.00	0.00	0.00
1.1.3.4	ANTICIPO A CONTRATISTAS POR OBRAS PUBLICAS A CORTO PLAZO	0.00	0.00	0.00	0.00	0.00

1.1.3.9	OTROS DERECHOS A RECIBIR BIENES O SERVICIOS A CORTO PLAZO	0.00	0.00	0.00	0.00	0.00	0.00	0.00	0.00
1.1.4	Inventarios	1,632,919.17	199,449.38	0.00	1,832,368.55	-199,449.38			
1.1.4.1	INVENTARIO DE MERCANCIAS PARA REVENTA	0.00	0.00	0.00	0.00	0.00			
1.1.4.2	INVENTARIO DE MERCANCIAS TERMINADAS	0.00	0.00	0.00	0.00	0.00			
1.1.4.3	INVENTARIO DE MERCANCIAS EN PROCESO DE ELABORACION	0.00	0.00	0.00	0.00	0.00			
1.1.4.4	INVENTARIO DE MATERIAS PRIMAS, MATERIALES Y SUMINISTROS PARA PRODUCCION	0.00	0.00	0.00	0.00	0.00			
1.1.4.5	BIENES EN TRANSITO	1,632,919.17	199,449.38	0.00	1,832,368.55	-199,449.38			
1.1.5	Almacenes	0.00	0.00	0.00	0.00	0.00			
1.1.5.1	ALMACEN DE MATERIALES Y SUMINISTROS DE CONSUMO	0.00	0.00	0.00	0.00	0.00			
1.1.6	Inventarios	0.00	0.00	0.00	0.00	0.00			
1.1.6.1	ESTIMACIONES PARA CUENTAS INCOBRABLES POR DERECHOS A RECIBIR EFECTIVO O EQUIVAL	0.00	0.00	0.00	0.00	0.00			
1.1.6.2	ESTIMACION POR DETERIORO DE INVENTARIOS	0.00	0.00	0.00	0.00	0.00			
1.1.9	Inventarios	0.00	0.00	0.00	0.00	0.00			
1.1.9.1	VALORES EN GARANTIA	0.00	0.00	0.00	0.00	0.00			
1.1.9.2	OTROS BIENES EN GARANTIA (EXCLUYE DEPOSITOS DE FONDOS)	0.00	0.00	0.00	0.00	0.00			
1.1.9.3	BIENES MUEBLES DERIVADOS DE EMBARGOS, DECOMISOS, ASEGURAMIENTOS Y DACION EN PAGO	0.00	0.00	0.00	0.00	0.00			
1.2	ACTIVO NO CIRCULANTE	67,771,173.60	34,329,795.12	0.00	67,771,173.60	0.00			
1.2.1	Inversiones Financieras a Largo Plazo	0.00	0.00	0.00	0.00	0.00			
1.2.1.1	INVERSIONES A LARGO PLAZO	0.00	0.00	0.00	0.00	0.00			
1.2.1.2	TITULOS Y VALORES A LARGO PLAZO	0.00	0.00	0.00	0.00	0.00			
1.2.1.3	FIDELICOMISOS, MANDATOS Y CONTRATOS ANALOGOS	0.00	0.00	0.00	0.00	0.00			
1.2.1.4	PARTICIPACIONES Y APORTACIONES DE CAPITAL	0.00	0.00	0.00	0.00	0.00			
1.2.2	Derechos a Recibir Efectivo o Equivalentes a Largo Plazo	0.00	0.00	0.00	0.00	0.00			
1.2.2.1	DOCUMENTOS POR COBRAR A LARGO PLAZO	0.00	0.00	0.00	0.00	0.00			
1.2.2.2	DEUDORES DIVERSOS A LARGO PLAZO	0.00	0.00	0.00	0.00	0.00			
1.2.2.3	PRESTAMOS OTORGADOS A LARGO PLAZO	0.00	0.00	0.00	0.00	0.00			
1.2.2.4	INGRESOS POR RECUPERAR A LARGO PLAZO	0.00	0.00	0.00	0.00	0.00			
1.2.2.9	OTROS DERECHOS A RECIBIR EFECTIVO O EQUIVALENTES A LARGO PLAZO	0.00	0.00	0.00	0.00	0.00			
1.2.3	Bienes Inmuebles, Infraestructura y Construcciones en Proceso	58,926,134.00	34,329,795.12	0.00	58,926,134.00	0.00			
1.2.3.1	TERRENOS	0.00	0.00	0.00	0.00	0.00			
1.2.3.2	VIVIENDAS	0.00	0.00	0.00	0.00	0.00			
1.2.3.3	EDIFICIOS NO HABITACIONALES	0.00	0.00	0.00	0.00	0.00			
1.2.3.4	INFRAESTRUCTURA	0.00	0.00	0.00	0.00	0.00			
1.2.3.5	CONSTRUCCIONES EN PROCESO EN BIENES DE DOMINIO PUBLICO	0.00	34,329,795.12	0.00	34,329,795.12	0.00			
1.2.3.6	CONSTRUCCIONES EN PROCESO EN BIENES PROPIOS	0.00	0.00	0.00	0.00	0.00			
1.2.3.9	OTROS BIENES INMUEBLES	58,926,134.00	0.00	0.00	58,926,134.00	0.00			
1.2.4	Bienes Muebles	8,845,039.60	0.00	0.00	8,845,039.60	0.00			
1.2.4.1	MOBILIARIO Y EQUIPO DE ADMINISTRACION	8,845,039.60	0.00	0.00	8,845,039.60	0.00			

Bajo protesta de decir verdad declaramos que los Estados Financieros y sus notas, son razonablemente correctos y son responsabilidad del emisor.



ROBERTO MEJA ZEREDA
PRESIDENTE MUNICIPAL

MTRA. DALILA PAOLA CAMELA ESPINOZA
SINDICO MUNICIPAL



LUIS ELOY ORTIZ GARRIBAY
CONTRALORA MUNICIPAL



LDP. DULCE NAVAYÁ SÁNCHEZ
TESORERA MUNICIPAL



MUNICIPIO DE JIQUILPAN, MICH
ESTADO ANALÍTICO DE INGRESOS PRESUPUESTALES
POR ENTE PÚBLICO/RUBRO/TIPO
DEL 01 DE ENERO DEL 2018 AL 31 DE DICIEMBRE DEL 2018

Fuente del Ingreso	Ley de Ingresos		Devengado	Recaudado	Avance de Recaudación
	Estimada	Modificado			
1. Impuestos	\$ 14,700,470.00	\$ 20,496,081.92	\$ 16,079,181.92	\$ 16,079,181.92	0.78
11. Impuestos sobre los Ingresos	\$ 5,000.00	\$ 5,000.00	\$ 0.00	\$ 0.00	0.00
12. Impuestos sobre el patrimonio	\$ 11,845,590.00	\$ 17,641,201.92	\$ 12,850,787.99	\$ 12,850,787.99	0.73
13. Impuestos sobre la producción, el consumo y las transacciones	\$ 933,497.00	\$ 933,497.00	\$ 1,241,730.53	\$ 1,241,730.53	1.33
14. Impuestos al comercio exterior	\$ 0.00	\$ 0.00	\$ 0.00	\$ 0.00	0.00
15. Impuestos sobre Nóminas y Asimilables	\$ 0.00	\$ 0.00	\$ 0.00	\$ 0.00	0.00
16. Impuestos Ecológicos	\$ 0.00	\$ 0.00	\$ 0.00	\$ 0.00	0.00
17. Accesorios	\$ 1,916,383.00	\$ 1,916,383.00	\$ 1,986,663.40	\$ 1,986,663.40	1.04
18. Otros Impuestos	\$ 0.00	\$ 0.00	\$ 0.00	\$ 0.00	0.00
19. Impuestos no comprendidos en las fracciones de la Ley de Ingresos causadas en e	\$ 0.00	\$ 0.00	\$ 0.00	\$ 0.00	0.00
SUBTOTAL	\$ 14,700,470.00	\$ 20,496,081.92	\$ 16,079,181.92	\$ 16,079,181.92	0.78
2. Cuotas y Aportaciones de seguridad social	\$ 0.00	\$ 0.00	\$ 0.00	\$ 0.00	0.00
21. Aportaciones para Fondos de Vivienda	\$ 0.00	\$ 0.00	\$ 0.00	\$ 0.00	0.00
22. Cuotas para el Seguro Social	\$ 0.00	\$ 0.00	\$ 0.00	\$ 0.00	0.00
23. Cuotas de Ahorro para el Retiro	\$ 0.00	\$ 0.00	\$ 0.00	\$ 0.00	0.00
24. Otras Cuotas y Aportaciones para la seguridad social	\$ 0.00	\$ 0.00	\$ 0.00	\$ 0.00	0.00
25. Accesorios	\$ 0.00	\$ 0.00	\$ 0.00	\$ 0.00	0.00
SUBTOTAL	\$ 0.00	\$ 0.00	\$ 0.00	\$ 0.00	0.00
3. Contribuciones de mejoras	\$ 61,401.00	\$ 61,401.00	\$ 44,134.00	\$ 44,134.00	0.72
31. Contribución de mejoras por obras públicas	\$ 61,401.00	\$ 61,401.00	\$ 44,134.00	\$ 44,134.00	0.72
39. Contribuciones de Mejoras no comprendidas en las fracciones de la Ley de Ingreso	\$ 0.00	\$ 0.00	\$ 0.00	\$ 0.00	0.00
SUBTOTAL	\$ 61,401.00	\$ 61,401.00	\$ 44,134.00	\$ 44,134.00	0.72
4. Derechos	\$ 8,878,754.00	\$ 8,878,754.00	\$ 8,206,740.63	\$ 8,206,740.63	0.92
41. Derechos por el uso, goce, aprovechamiento o explotación de bienes de dominio pú	\$ 143,000.00	\$ 143,000.00	\$ 149,700.00	\$ 149,700.00	1.05
42. Derechos a los hidrocarburos	\$ 0.00	\$ 0.00	\$ 0.00	\$ 0.00	0.00
43. Derechos por prestación de servicios	\$ 6,905,835.00	\$ 6,905,835.00	\$ 6,697,456.53	\$ 6,697,456.53	0.97
44. Otros Derechos	\$ 1,829,919.00	\$ 1,829,919.00	\$ 1,359,584.10	\$ 1,359,584.10	0.74
45. Accesorios	\$ 0.00	\$ 0.00	\$ 0.00	\$ 0.00	0.00
49. Derechos no comprendidos en las fracciones de la Ley de Ingresos causadas en eje	\$ 0.00	\$ 0.00	\$ 0.00	\$ 0.00	0.00
SUBTOTAL	\$ 8,878,754.00	\$ 8,878,754.00	\$ 8,206,740.63	\$ 8,206,740.63	0.92
5. Productos	\$ 144,500.00	\$ 144,500.00	\$ 21,208.89	\$ 21,208.89	0.15


51.	Productos de tipo corriente	\$ 0.00	\$ 0.00	\$ 0.00	\$ 0.00	0.00
52.	Productos de capital	\$ 144,500.00	\$ 144,500.00	\$ 21,208.89	\$ 21,208.89	0.15
59.	Productos no comprendidos en las fracciones de la Ley de Ingresos causadas en el	\$ 0.00	\$ 0.00	\$ 0.00	\$ 0.00	0.00
	SUBTOTAL	\$ 144,500.00	\$ 144,500.00	\$ 21,208.89	\$ 21,208.89	0.15
6.	Aprovechamientos	\$ 578,176.00	\$ 578,176.00	\$ 817,023.00	\$ 817,023.00	1.41
61.	Aprovechamientos de tipo corriente	\$ 578,176.00	\$ 578,176.00	\$ 817,023.00	\$ 817,023.00	1.41
62.	Aprovechamientos de capital	\$ 0.00	\$ 0.00	\$ 0.00	\$ 0.00	0.00
69.	Aprovechamientos no comprendidos en las fracciones de la Ley de Ingresos causad	\$ 578,176.00	\$ 578,176.00	\$ 817,023.00	\$ 817,023.00	1.41
	SUBTOTAL	\$ 578,176.00	\$ 578,176.00	\$ 817,023.00	\$ 817,023.00	1.41
7.	Ingresos por ventas de bienes y servicios	\$ 0.00	\$ 0.00	\$ 0.00	\$ 0.00	0.00
71.	Ingresos por ventas de bienes y servicios de organismos descentralizados	\$ 0.00	\$ 0.00	\$ 0.00	\$ 0.00	0.00
	SUBTOTAL	\$ 0.00	\$ 0.00	\$ 0.00	\$ 0.00	0.00
8.	Participaciones y Aportaciones	\$ 103,331,037.00	\$ 114,284,571.18	\$ 89,986,849.04	\$ 89,986,849.04	0.79
81.	Participaciones	\$ 46,969,099.00	\$ 54,148,717.29	\$ 52,142,617.13	\$ 52,142,617.13	0.96
82.	Aportaciones	\$ 28,361,938.00	\$ 29,578,853.89	\$ 30,184,981.06	\$ 30,184,981.06	1.02
83.	Convenios	\$ 28,000,000.00	\$ 30,557,000.00	\$ 7,659,250.85	\$ 7,659,250.85	0.25
	SUBTOTAL	\$ 103,331,037.00	\$ 114,284,571.18	\$ 89,986,849.04	\$ 89,986,849.04	0.79
9.	Transferencias, Asignaciones, Subsidios y Otras Ayudas	\$ 0.00	\$ 0.00	\$ 0.00	\$ 0.00	0.00
91.	Transferencias Internas y Asignaciones al Sector Público	\$ 0.00	\$ 0.00	\$ 0.00	\$ 0.00	0.00
92.	Transferencias al Resto del Sector Público	\$ 0.00	\$ 0.00	\$ 0.00	\$ 0.00	0.00
93.	Subsidios y Subvenciones	\$ 0.00	\$ 0.00	\$ 0.00	\$ 0.00	0.00
94.	Ayudas sociales	\$ 0.00	\$ 0.00	\$ 0.00	\$ 0.00	0.00
95.	Pensiones y Jubilaciones	\$ 0.00	\$ 0.00	\$ 0.00	\$ 0.00	0.00
96.	Transferencias a Fideicomisos, mandatos y análogos	\$ 0.00	\$ 0.00	\$ 0.00	\$ 0.00	0.00
	SUBTOTAL	\$ 0.00	\$ 0.00	\$ 0.00	\$ 0.00	0.00
	SUBTOTAL	\$ 0.00	\$ 0.00	\$ 0.00	\$ 0.00	0.00
	TOTAL	\$ 127,694,338.00	\$ 144,443,484.10	\$ 115,155,137.48	\$ 115,155,137.48	0.80

Bajo protesta de decir verdad declaramos que los Estados Financieros y sus notas, son razonablemente correctos y son responsabilidad del emisor.



ROBERTO MEJIA ZEBEDA
PRESIDENTE MUNICIPAL

DALIA PAOLA CANELA ESPINOZA
SINDICO MUNICIPAL



ELOY ORTIZ GARRIBAY
CONTADOR MUNICIPAL



DULCE NAYEL Y GARCIA CONTRERAS
TESORERA MUNICIPAL



MUNICIPIO DE JIQUILPAN, MICH
TESORERIA MUNICIPAL

Cuenta Pública

ING. ENTE PUBLICO-RUBRODEL 01 DE ENERO DEL 2018 AL 31 DE DICIEMBRE DEL 2018

Fuente del Ingreso (3)	Ley de Ingresos Estimada (4)	Modificado (5)	Devengado (6)	Recaudado (7)	Avance de Recaudación Recaudación/Estimación (8)
1. IMPUESTOS	14,700,470.00	20,496,081.92	16,079,181.92	16,079,181.92	0.78
II. CONTRIBUCIONES DE MEJORAS	61,401.00	61,401.00	44,134.00	44,134.00	0.72
III. DERECHOS	8,878,754.00	8,878,754.00	8,206,740.63	8,206,740.63	0.92
IV. CONTRIBUCIONES NO COMPRENDIDAS EN LAS FRACCION	0.00	0.00	0.00	0.00	0.00
V. PRODUCTOS	144,500.00	144,500.00	21,208.89	21,208.89	0.15
VI. APROVECHAMIENTOS	578,176.00	578,176.00	817,023.00	817,023.00	1.41
VII. INGRESOS POR VENTA DE BIENES Y SERVICIOS	0.00	0.00	0.00	0.00	0.00
VIII. PARTICIPACIONES Y APORTACIONES	103,331,037.00	114,284,571.18	89,986,849.04	89,986,849.04	0.79
IX. TRANSFERENCIAS, SUBSIDIOS Y OTRAS AYUDAS	0.00	0.00	0.00	0.00	0.00
X. INGRESOS DERIVADOS DE FINANCIAMIENTO	0.00	0.00	0.00	0.00	0.00
ESTADO DE ANALITICO DE INGRESOS					
POR FUENTE DE CONTRIBUCION					
TRIBUTARIOS	Estimación anual (4)	Modificado (5)	Devengado (6)	Recaudado (7)	Avance de Recaudación (8)
IMPUESTOS SOBRE LOS INGRESOS	5,000.00	5,000.00	0.00	0.00	0.00
IMPUESTOS SOBRE EL PATRIMONIO	11,845,590.00	17,641,201.92	12,850,787.99	12,850,787.99	0.73
IMPUESTO SOBRE LA PRODUCCIÓN, EL CONSUMO Y LAS TRA	933,497.00	933,497.00	1,241,730.53	1,241,730.53	1.33
IMPUESTOS AL COMERCIO EXTERIOR	0.00	0.00	0.00	0.00	0.00
IMPUESTOS SOBRE NOMINAS Y ASIMILABLES	0.00	0.00	0.00	0.00	0.00
IMPUESTOS ECOLÓGICOS	0.00	0.00	0.00	0.00	0.00
ACCESORIOS	1,916,383.00	1,916,383.00	1,986,663.40	1,986,663.40	1.04
OTROS IMPUESTOS	0.00	0.00	0.00	0.00	0.00
SUBTOTAL TRIBUTARIOS	14,700,470.00	20,496,081.92	16,079,181.92	16,079,181.92	0.78
NO TRIBUTARIOS					
I. DERECHOS	8,878,754.00	8,878,754.00	8,206,740.63	8,206,740.63	0.92
II. PRODUCTOS	144,500.00	144,500.00	21,208.89	21,208.89	0.15
III. APROVECHAMIENTOS	578,176.00	578,176.00	817,023.00	817,023.00	1.41
II. CONTRIBUCIONES DE MEJORAS	61,401.00	61,401.00	44,134.00	44,134.00	0.72
SUBTOTAL NO TRIBUTARIOS	9,662,831.00	9,662,831.00	9,089,106.52	9,089,106.52	0.94

TOTAL

127,694,338.00


144,443,484.10

115,155,137.48

115,155,137.48

0.80

Bajo protesta de decir verdad declaramos que los Estados Financieros y sus notas, son razonablemente correctos y son responsabilidad del emisor.



ROBERTO MEJIA ZEPEDA
PRESIDENTE MUNICIPAL

MTRA. DALIA PAOLA CANELA ESPINOZA
SINDICO MUNICIPAL



DR. RAUL FROY ORTIZ GARIBAY
CONTROLORA MUNICIPAL



ICP. DULCE MAYELI GARCIA CONTRERAS
TESORERA MUNICIPAL



MUNICIPIO DE JIQUILPAN, MICH
TESORERIA MUNICIPAL

Cuenta Pública

ING. ENTE PUBLICO-RUBRO-TIPO-CLASE DEL 01 DE ENERO DEL 2018 AL 31 DE DICIEMBRE DEL 2018

Fuente del Ingreso (3)	Ley de Ingresos Estimada (4)	Modificado (5)	Devengado (6)	Recaudado (7)	Avance de Recaudación Recaudación/Estimación (8)
1. IMPUESTOS	14,700,470.00	20,496,081.92	16,079,181.92	16,079,181.92	0.78
11. Impuestos sobre los ingresos	5,000.00	5,000.00	0.00	0.00	0.00
111. Impuesto sobre espectáculos públicos	0.00	0.00	0.00	0.00	0.00
112. Impuesto sobre rifas, loterías, concursos o sorteos	5,000.00	5,000.00	0.00	0.00	0.00
12. Impuestos sobre el patrimonio	11,845,590.00	17,641,201.92	12,850,787.99	12,850,787.99	0.73
121. Impuesto predial	11,845,590.00	17,641,201.92	12,850,787.99	12,850,787.99	0.73
122. Impuesto sobre adquisición de bienes inmuebles	0.00	0.00	0.00	0.00	0.00
123. Impuesto sobre lotes baldíos sin bardear o falta de banquetas	0.00	0.00	0.00	0.00	0.00
124. Impuesto sobre enajenación de vehículos de motor usados	0.00	0.00	0.00	0.00	0.00
125. Impuesto sobre tenencia o uso de vehículos	0.00	0.00	0.00	0.00	0.00
13. Impuestos sobre la producción, el consumo y las transacciones	933,497.00	933,497.00	1,241,730.53	1,241,730.53	1.33
131. Impuesto sobre servicios de hospedaje	933,497.00	933,497.00	1,241,730.53	1,241,730.53	1.33
14. Impuestos al comercio exterior	0.00	0.00	0.00	0.00	0.00
141. Impuestos al comercio exterior	0.00	0.00	0.00	0.00	0.00
15. Impuestos sobre nómina y asimilables	0.00	0.00	0.00	0.00	0.00
151. Impuestos sobre nómina y asimilables	0.00	0.00	0.00	0.00	0.00
16. Impuestos ecológicos	0.00	0.00	0.00	0.00	0.00
161. Impuestos ecológicos	0.00	0.00	0.00	0.00	0.00
17. Accesorios	1,916,383.00	1,916,383.00	1,986,663.40	1,986,663.40	1.04
171. Recargos	0.00	0.00	0.00	0.00	0.00
172. Multas	412,389.00	412,389.00	354,655.92	354,655.92	0.86
173. Honorarios y gastos de ejecución	0.00	0.00	0.00	0.00	0.00
174. Actualización	998,520.00	998,520.00	1,142,810.60	1,142,810.60	1.14
175. Otros Accesorios	505,474.00	505,474.00	489,196.88	489,196.88	0.97
18. Otros impuestos	0.00	0.00	0.00	0.00	0.00
181. Otros impuestos	0.00	0.00	0.00	0.00	0.00
19. Impuestos no comprendidos en la fracciones de la Ley de Ingreso	0.00	0.00	0.00	0.00	0.00
191. Impuestos no comprendidos en la fracciones de la Ley de Ingres	0.00	0.00	0.00	0.00	0.00
SUBTOTAL	14,700,470.00	20,496,081.92	16,079,181.92	16,079,181.92	0.78

52.Productos de Capital	144,500.00	144,500.00	21,208.89	21,208.89	0.15
521.Enajenación de bienes muebles e inmuebles	144,500.00	144,500.00	21,208.89	21,208.89	0.15
59.Productos no comprendidos en las fracciones de la Ley de Ingresos	0.00	0.00	0.00	0.00	0.00
591.Productos no comprendidos en las fracciones de la Ley de Ingresos	0.00	0.00	0.00	0.00	0.00
SUBTOTAL	144,500.00	144,500.00	21,208.89	21,208.89	0.15
6. APROVECHAMIENTOS	578,176.00	578,176.00	817,023.00	817,023.00	1.41
61.Aprovechamientos de tipo corriente	578,176.00	578,176.00	817,023.00	817,023.00	1.41
611.Honorarios y gastos de ejecución	0.00	0.00	0.00	0.00	0.00
612.Recargos	0.00	0.00	0.00	0.00	0.00
613.Multas por falta a la reglamentación	0.00	0.00	0.00	0.00	0.00
614.Reintegros por responsabilidades	0.00	0.00	0.00	0.00	0.00
615.Donativos, subsidios e indemnizaciones	0.00	0.00	0.00	0.00	0.00
616.Indemnizaciones por daños a bienes	300,222.00	300,222.00	11,090.00	11,090.00	0.04
617.Recuperación de costo por adjudicación de contratos de obra pública	0.00	0.00	0.00	0.00	0.00
618.Intervención de espectáculos públicos	0.00	0.00	0.00	0.00	0.00
619.Otros aprovechamientos	0.00	0.00	0.00	0.00	0.00
6110.Incentivos por administración de impuestos municipales coordinados	0.00	0.00	0.00	0.00	0.00
6111.Multas por infracciones al reglamento de la Ley de tránsito y vialidad	0.00	0.00	0.00	0.00	0.00
6112.Multas por infracciones a la Ley de Comunicaciones y Tránsito	220,967.00	220,967.00	676,583.00	676,583.00	3.06
6113.Multas por infracciones a la Ley Ambiental y de protección del medio ambiente	56,987.00	56,987.00	129,350.00	129,350.00	2.27
6114.Multas por infracciones a la Ley para la prevención y gestión integral de los residuos sólidos	0.00	0.00	0.00	0.00	0.00
6115.Multas por infracciones a otras disposiciones no fiscales	0.00	0.00	0.00	0.00	0.00
6116.Indemnizaciones de cheques devueltos por instituciones bancarias	0.00	0.00	0.00	0.00	0.00
62.Aprovechamientos de capital	0.00	0.00	0.00	0.00	0.00
621.Aprovechamientos de capital	0.00	0.00	0.00	0.00	0.00
69.Aprovechamientos no comprendidos en las fracciones de la Ley de Ingresos	0.00	0.00	0.00	0.00	0.00
691.Aprovechamientos no comprendidos en las fracciones de la Ley de Ingresos	0.00	0.00	0.00	0.00	0.00
SUBTOTAL	578,176.00	578,176.00	817,023.00	817,023.00	1.41
7. INGRESOS POR VENTA DE BIENES Y SERVICIOS	0.00	0.00	0.00	0.00	0.00
71.Ingresos por ventas de bienes y servicios de Organismos Descendidos	0.00	0.00	0.00	0.00	0.00
711.Ingresos por ventas de bienes y servicios de Organismos Descendidos	0.00	0.00	0.00	0.00	0.00
SUBTOTAL	0.00	0.00	0.00	0.00	0.00
8. PARTICIPACIONES Y APORTACIONES	103,331,037.00	114,284,571.18	89,986,849.04	89,986,849.04	0.00
81.Participaciones	46,969,099.00	54,148,717.29	52,142,617.13	52,142,617.13	0.79
811.Fondo general de participaciones	46,969,099.00	54,148,717.29	52,142,617.13	52,142,617.13	0.96
812.Fondo de fomento municipal	0.00	0.00	0.00	0.00	0.00
813.Impuesto sobre tenencia o uso de vehículos	0.00	0.00	0.00	0.00	0.00
814.Fondo de compensación del impuesto sobre automóviles nuevo	0.00	0.00	0.00	0.00	0.00


8356. Apoyos extraordinarios de la federación, de libre programación	0.00	0.00	0.00	0.00	0.00
SUBTOTAL	103,331,037.00	114,284,571.18	89,986,849.04	89,986,849.04	0.79
9. TRANSFERENCIAS, SUBSIDIOS Y OTRAS	0.00	0.00	0.00	0.00	0.00
91. Transferencias internas y asignaciones al sector público.	0.00	0.00	0.00	0.00	0.00
911. Transferencias internas y asignaciones al sector público.	0.00	0.00	0.00	0.00	0.00
92. Transferencias al resto del sector público	0.00	0.00	0.00	0.00	0.00
921. Transferencias al resto del sector público	0.00	0.00	0.00	0.00	0.00
93. Subsidios y subvenciones	0.00	0.00	0.00	0.00	0.00
931. Subsidios y subvenciones	0.00	0.00	0.00	0.00	0.00
94. Ayudas sociales	0.00	0.00	0.00	0.00	0.00
941. Ayudas sociales	0.00	0.00	0.00	0.00	0.00
95. Pensiones y jubilaciones	0.00	0.00	0.00	0.00	0.00
951. Pensiones y jubilaciones	0.00	0.00	0.00	0.00	0.00
96. Transferencias a fideicomisos, mandatos y análogos	0.00	0.00	0.00	0.00	0.00
961. Transferencias a fideicomisos, mandatos y análogos	0.00	0.00	0.00	0.00	0.00
SUBTOTAL	0.00	0.00	0.00	0.00	0.00
0. INGRESOS DERIVADOS DE FINANCIAMEN	0.00	0.00	0.00	0.00	0.00
01. Endeudamiento Interno	0.00	0.00	0.00	0.00	0.00
011. Endeudamiento Interno	0.00	0.00	0.00	0.00	0.00
SUBTOTAL	0.00	0.00	0.00	0.00	0.00
TOTAL	127,694,338.00	144,443,484.10	115,155,137.48	115,155,137.48	0.80

Por protesta de decir verdad declaramos que los Estados Financieros y sus notas, son razonablemente correctos y son responsabilidad del emisor.



M. ALBERTO MEJIA ZEPEDA
PRESIDENTE MUNICIPAL


MTRA. DAULA PAOLA CANELA ESPINOZA
SINDICO MUNICIPAL



LIC. RAUL ELOY ORTIZ GARRIBAY
CONTRALORA MUNICIPAL

LCP. DULCE NAVEL Y GARCIA CONTRERAS
TESORERA MUNICIPAL





MUNICIPIO DE JIQUILPAN, MICH
TESORERIA MUNICIPAL
Cuenta Pública

ING. ENTE PUBLICO-AREA-RUBRO-TIPO-CLASE DEL 01 DE ENERO DEL 2018 AL 31 DE DICIEMBRE DEL 2018

Area administrativa	Recaudador/a/Fuente del Ingreso	Ley de Ingresos Estimada	Modificado	Devengado	Recaudado	Avance de Recaudación/Recaudación/Estimación
	(3)	(4)	(5)	(6)	(7)	(8)
INGRESOS CORRIENTES						
1. IMPUESTOS						
	1.1. Impuestos sobre los ingresos	23,640,625.00	29,436,236.92	24,330,056.55	24,330,056.55	0.83
	1.1.1. Impuesto sobre espectáculos públicos	14,700,470.00	20,496,081.92	16,079,181.92	16,079,181.92	0.78
	1.1.2. Impuesto sobre rifas, loterías, concursos o sorteos	5,000.00	5,000.00	0.00	0.00	0.00
	1.1.3. Impuesto sobre tenencia o uso de vehículos	0.00	0.00	0.00	0.00	0.00
	1.1.4. Impuesto sobre predial	5,000.00	5,000.00	0.00	0.00	0.00
	1.1.5. Impuesto sobre adquisición de bienes inmuebles	11,845,590.00	17,641,201.92	12,850,787.99	12,850,787.99	0.73
	1.1.6. Impuesto sobre lotes baldíos sin bardear o falta de banquetas	11,845,590.00	17,641,201.92	12,850,787.99	12,850,787.99	0.73
	1.1.7. Impuesto sobre enajenación de vehículos de motor usados	0.00	0.00	0.00	0.00	0.00
	1.1.8. Impuesto sobre tenencia o uso de vehículos	0.00	0.00	0.00	0.00	0.00
	1.1.9. Impuesto sobre la producción, el consumo y las transacciones	933,497.00	933,497.00	1,241,730.53	1,241,730.53	1.33
	1.1.10. Impuesto sobre servicios de hospedaje	933,497.00	933,497.00	1,241,730.53	1,241,730.53	1.33
	1.1.11. Impuestos al comercio exterior	0.00	0.00	0.00	0.00	0.00
	1.1.12. Impuestos al comercio exterior	0.00	0.00	0.00	0.00	0.00
	1.1.13. Impuestos sobre nómina y asimilables	0.00	0.00	0.00	0.00	0.00
	1.1.14. Impuestos sobre nómina y asimilables	0.00	0.00	0.00	0.00	0.00
	1.1.15. Impuestos sobre ecológicos	0.00	0.00	0.00	0.00	0.00
	1.1.16. Impuestos ecológicos	0.00	0.00	0.00	0.00	0.00
	1.1.17. Accesorios	0.00	0.00	0.00	0.00	0.00
	1.1.18. Recargos	1,916,383.00	1,916,383.00	1,986,663.40	1,986,663.40	1.04
	1.1.19. Multas	0.00	0.00	0.00	0.00	0.00
	1.1.20. Honorarios y gastos de ejecución	412,389.00	412,389.00	354,655.92	354,655.92	0.86
	1.1.21. Actualización	0.00	0.00	0.00	0.00	0.00
	1.1.22. Otros Accesorios	998,520.00	998,520.00	1,142,810.60	1,142,810.60	1.14
	1.1.23. Otros Impuestos	505,474.00	505,474.00	489,196.88	489,196.88	0.97
	1.1.24. Otros Impuestos	0.00	0.00	0.00	0.00	0.00
	1.1.25. Otros Impuestos	0.00	0.00	0.00	0.00	0.00
	1.1.26. Impuestos no comprendidos en la fracciones de la Ley de Ingreso	0.00	0.00	0.00	0.00	0.00
	1.1.27. Impuestos no comprendidos en la fracciones de la Ley de Ingres	0.00	0.00	0.00	0.00	0.00

SUBTOTAL		14,700,470.00		20,496,081.92		16,079,181.92		16,079,181.92		0.78
2. CUOTAS Y APORTACIONES DE SEGURIDA		0.00		0.00		0.00		0.00		0.00
21. Aportaciones para fondos de vivienda		0.00		0.00		0.00		0.00		0.00
21.1. Aportaciones para fondos de vivienda		0.00		0.00		0.00		0.00		0.00
22. Cuotas para el seguro social		0.00		0.00		0.00		0.00		0.00
22.1. Cuotas para el seguro social		0.00		0.00		0.00		0.00		0.00
23. Cuotas de ahorro para el retiro		0.00		0.00		0.00		0.00		0.00
23.1. Cuotas de ahorro para el retiro		0.00		0.00		0.00		0.00		0.00
24. Otras cuotas y aportaciones para la seguridad social		0.00		0.00		0.00		0.00		0.00
24.1. Otras cuotas y aportaciones para la seguridad social		0.00		0.00		0.00		0.00		0.00
25. Accesorios		0.00		0.00		0.00		0.00		0.00
25.1. Accesorios		0.00		0.00		0.00		0.00		0.00
SUBTOTAL		0.00		0.00		0.00		0.00		0.00
3. CONTRIBUCIONES DE MEJORAS		61,401.00		61,401.00		44,134.00		44,134.00		0.72
31. Contribución de mejoras por obras públicas		61,401.00		61,401.00		44,134.00		44,134.00		0.72
31.1. De aumento de valor y mejora específica de la propiedad		0.00		0.00		0.00		0.00		0.00
31.2. De aportación por mejoras		61,401.00		61,401.00		44,134.00		44,134.00		0.72
31.3. Aportación de particulares para obras		0.00		0.00		0.00		0.00		0.00
31.4. Aportación de municipios para obras		0.00		0.00		0.00		0.00		0.00
39. Contribuciones de mejoras no comprendidas en las fracciones d		0.00		0.00		0.00		0.00		0.00
39.1. Contribuciones de mejoras no comprendidas en las fracciones		0.00		0.00		0.00		0.00		0.00
SUBTOTAL		61,401.00		61,401.00		44,134.00		44,134.00		0.72
4. DERECHOS		8,878,754.00		8,878,754.00		8,206,740.63		8,206,740.63		0.92
41. Derechos por el uso, goce, aprovechamiento o explotación de bie		143,000.00		143,000.00		149,700.00		149,700.00		1.05
41.1. Por la ocupación de la vía pública y servicios de mercado		143,000.00		143,000.00		149,700.00		149,700.00		1.05
41.2. Por el uso u ocupación de edificaciones públicas.		0.00		0.00		0.00		0.00		0.00
42. Derechos a los hidrocarburos		0.00		0.00		0.00		0.00		0.00
42.1. Derechos a los hidrocarburos		0.00		0.00		0.00		0.00		0.00
43. Derechos por prestación de servicios		6,905,835.00		6,905,835.00		6,697,456.53		6,697,456.53		0.97
43.1. Por servicio de alumbrado público		0.00		0.00		0.00		0.00		0.00
43.2. Por la prestación del servicio de abastecimiento de agua potable		6,905,835.00		6,905,835.00		6,697,456.53		6,697,456.53		0.97
43.3. Por servicio de panteones.		0.00		0.00		0.00		0.00		0.00
43.4. Por servicio de rastro.		0.00		0.00		0.00		0.00		0.00
43.5. Por servicio de control canino.		0.00		0.00		0.00		0.00		0.00
43.6. Por reparación de la vía pública.		0.00		0.00		0.00		0.00		0.00
43.7. Por servicios de protección civil.		0.00		0.00		0.00		0.00		0.00
43.8. Por servicios de parques y jardines.		0.00		0.00		0.00		0.00		0.00
43.9. Por servicio de tránsito y vialidad.		0.00		0.00		0.00		0.00		0.00


8354. Aportaciones federales para la alimentación de internos por la	0.00	0.00	0.00	0.00	0.00	0.00	0.00
8355. Sistema de protección social en salud (seguro popular)	0.00	0.00	0.00	0.00	0.00	0.00	0.00
8356. Apoyos extraordinarios de la federación, de libre programación	0.00	0.00	0.00	0.00	0.00	0.00	0.00
SUBTOTAL	103,331,037.00	114,284,571.18	89,986,849.04	89,986,849.04	115,155,137.48	115,155,137.48	0.79
9. TRANSFERENCIAS, SUBSIDIOS Y OTRAS	0.00	0.00	0.00	0.00	0.00	0.00	0.00
91. Transferencias internas y asignaciones al sector público.	0.00	0.00	0.00	0.00	0.00	0.00	0.00
911. Transferencias internas y asignaciones al sector público.	0.00	0.00	0.00	0.00	0.00	0.00	0.00
92. Transferencias al resto del sector público	0.00	0.00	0.00	0.00	0.00	0.00	0.00
921. Transferencias al resto del sector público	0.00	0.00	0.00	0.00	0.00	0.00	0.00
93. Subsidios y subvenciones	0.00	0.00	0.00	0.00	0.00	0.00	0.00
931. Subsidios y subvenciones	0.00	0.00	0.00	0.00	0.00	0.00	0.00
94. Ayudas sociales	0.00	0.00	0.00	0.00	0.00	0.00	0.00
941. Ayudas sociales	0.00	0.00	0.00	0.00	0.00	0.00	0.00
95. Pensiones y jubilaciones	0.00	0.00	0.00	0.00	0.00	0.00	0.00
951. Pensiones y jubilaciones	0.00	0.00	0.00	0.00	0.00	0.00	0.00
96. Transferencias a fideicomisos, mandatos y análogos	0.00	0.00	0.00	0.00	0.00	0.00	0.00
961. Transferencias a fideicomisos, mandatos y análogos	0.00	0.00	0.00	0.00	0.00	0.00	0.00
SUBTOTAL	0.00	0.00	0.00	0.00	0.00	0.00	0.00
0. INGRESOS DERIVADOS DE FINANCIAMIENTO	0.00	0.00	0.00	0.00	0.00	0.00	0.00
01. Endeudamiento Interno	0.00	0.00	0.00	0.00	0.00	0.00	0.00
011. Endeudamiento Interno	0.00	0.00	0.00	0.00	0.00	0.00	0.00
SUBTOTAL	0.00	0.00	0.00	0.00	0.00	0.00	0.00
TOTAL	127,694,338.00	144,443,484.10	115,155,137.48	115,155,137.48	115,155,137.48	115,155,137.48	0.80

dejar verdad declararnos que los Estados Financieros y sus notas, son razonablemente correctos y son responsabilidad del emisor.



ROBERTO MEJIA ZEPEDA
PRESIDENTE MUNICIPAL

MTRA. DALIA PAOLA CANELA ESPINOZA
SINDICO MUNICIPAL



L.C. RAUL ELOY ORTIZ GARIBAY
CONTRALORA MUNICIPAL



TOP. DULCE NAVELY GARCIA CONTRERAS
TESORERA MUNICIPAL





MUNICIPIO DE JIQUILPAN, MICH
ESTADO ANALÍTICO DE INGRESOS PRESUPUESTALES
POR ENTE PÚBLICO/CLASIFICACIÓN ECONÓMICA/RUBRO/TIPO
DEL 01 DE ENERO DEL 2018 AL 31 DE DICIEMBRE DEL 2018

	Ley de Ingresos		Avance de Recaudación			
	Fuente del Ingreso	Estimada	Modificado	Recaudado		
INGRESOS CORRIENTES		\$ 127,549,838.00	\$ 144,298,984.10	\$ 115,133,928.59	\$ 115,133,928.59	0.80
1. Impuestos		\$ 14,700,470.00	\$ 20,496,081.92	\$ 16,079,181.92	\$ 16,079,181.92	0.78
11. Impuestos sobre los ingresos		\$ 5,000.00	\$ 5,000.00	\$ 0.00	\$ 0.00	0.00
12. Impuestos sobre el patrimonio		\$ 11,845,590.00	\$ 17,641,201.92	\$ 12,850,787.99	\$ 12,850,787.99	0.73
13. Impuestos sobre la producción, el consumo y las transacciones		\$ 933,497.00	\$ 933,497.00	\$ 1,241,730.53	\$ 1,241,730.53	1.33
14. Impuestos al comercio exterior		\$ 0.00	\$ 0.00	\$ 0.00	\$ 0.00	0.00
15. Impuestos sobre Nóminas y Asimilables		\$ 0.00	\$ 0.00	\$ 0.00	\$ 0.00	0.00
16. Impuestos Ecológicos		\$ 0.00	\$ 0.00	\$ 0.00	\$ 0.00	0.00
17. Accesorios		\$ 1,916,383.00	\$ 1,916,383.00	\$ 1,986,663.40	\$ 1,986,663.40	1.04
18. Otros impuestos		\$ 0.00	\$ 0.00	\$ 0.00	\$ 0.00	0.00
19. Impuestos no comprendidos en las fracciones de la Ley de Ingresos causadas en e		\$ 0.00	\$ 0.00	\$ 0.00	\$ 0.00	0.00
SUBTOTAL		\$ 14,700,470.00	\$ 20,496,081.92	\$ 16,079,181.92	\$ 16,079,181.92	0.78
2. Cuotas y Aportaciones de seguridad social		\$ 0.00	\$ 0.00	\$ 0.00	\$ 0.00	0.00
21. Aportaciones para Fondos de Vivienda		\$ 0.00	\$ 0.00	\$ 0.00	\$ 0.00	0.00
22. Cuotas para el Seguro Social		\$ 0.00	\$ 0.00	\$ 0.00	\$ 0.00	0.00
23. Cuotas de Ahorro para el Retiro		\$ 0.00	\$ 0.00	\$ 0.00	\$ 0.00	0.00
24. Otras Cuotas y Aportaciones para la seguridad social		\$ 0.00	\$ 0.00	\$ 0.00	\$ 0.00	0.00
25. Accesorios		\$ 0.00	\$ 0.00	\$ 0.00	\$ 0.00	0.00
SUBTOTAL		\$ 0.00	\$ 0.00	\$ 0.00	\$ 0.00	0.00
3. Contribuciones de mejoras		\$ 61,401.00	\$ 61,401.00	\$ 44,134.00	\$ 44,134.00	0.72
31. Contribución de mejoras por obras públicas		\$ 61,401.00	\$ 61,401.00	\$ 44,134.00	\$ 44,134.00	0.72
39. Contribuciones de Mejoras no comprendidas en las fracciones de la Ley de Ingreso		\$ 0.00	\$ 0.00	\$ 0.00	\$ 0.00	0.00
SUBTOTAL		\$ 61,401.00	\$ 61,401.00	\$ 44,134.00	\$ 44,134.00	0.72
4. Derechos		\$ 8,878,754.00	\$ 8,878,754.00	\$ 8,206,740.63	\$ 8,206,740.63	0.92
41. Derechos por el uso, goce, aprovechamiento o explotación de bienes de dominio pu		\$ 143,000.00	\$ 143,000.00	\$ 149,700.00	\$ 149,700.00	1.05
42. Derechos a los hidrocarburos		\$ 0.00	\$ 0.00	\$ 0.00	\$ 0.00	0.00
43. Derechos por prestación de servicios		\$ 6,905,835.00	\$ 6,905,835.00	\$ 6,697,456.53	\$ 6,697,456.53	0.97
44. Otros Derechos		\$ 1,829,919.00	\$ 1,829,919.00	\$ 1,359,584.10	\$ 1,359,584.10	0.74
45. Accesorios		\$ 0.00	\$ 0.00	\$ 0.00	\$ 0.00	0.00
49. Derechos no comprendidos en las fracciones de la Ley de Ingresos causadas en eje		\$ 0.00	\$ 0.00	\$ 0.00	\$ 0.00	0.00

SUBTOTAL	\$ 0.00	\$ 0.00	\$ 0.00	\$ 0.00
TOTAL DE INGRESOS DE CAPITAL	\$ 144,500.00	\$ 144,500.00	\$ 21,208.89	0.15
TOTAL INGRESOS CORRIENTES E INGRESOS DE CAPITAL	\$ 127,694,338.00	\$ 144,443,484.10	\$ 115,155,137.48	\$ 115,155,137.48
				0.00

Bajo protesta de decir verdad declaramos que los Estados Financieros y sus notas, son razonablemente correctos y son responsabilidad del emisor.



M. JOSÉ O MEJIA ZEPEDA
PRESIDENTE MUNICIPAL

MTRA. DALIA PAOLA CANELA ESPINOZA
SINDICO MUNICIPAL



DR. RAÚL ELOY ORTIZ GARIBAY
CONTRALORA MUNICIPAL

DR. DULCE MARTEL Y GARCIA CONTRERAS
TESORERA MUNICIPAL

